

Technische informatie




Het Elit profiel wordt gekenmerkt door elegante en strakke lijnen die perfect passen bij een veelheid aan architecturale stijlen. De dakpannen zijn ontworpen met een contoursneede, waardoor het dak een onzichtbare naden heeft. Dankzij de perfecte symmetrie is het dak eenvoudig te installeren in alle richtingen.

Materiaal	Voorgelakt staal			
Beschikbare diktes (mm)	0.5			
Staal klasse	minimaal S250GD			
Minimale zinklaag (g/m ²)	275			
Externe verflaag (µm)	SP L	SP MAT	PVDF	PUR NOVA
	25	35	25	55
Totale breedte (mm)	1195			
Nuttige breedte (mm)	1110			
Gewicht (kg/m ²)	~4.4			
Minimale lengte (mm)	410			
Hoogte van profiel (mm)	14			
Lengte dakpan (mm)	350			
Minimale helling (°)	14			

Type staal en structuur

De grondstof die Metigla gebruikt voor het productieproces is gegalvaniseerd staal (1), met een zinkbescherming van minimum 275 g/m² (2). De zinklaag is beschermd door een passiveringslaag (3), een beschermingslaag (4) en een verflaag (5). Aan de onderkant is de verflaag 10 µm in polyester of acryl (6).



- 1 ▶ Staal
- 2 ▶ Zink bescherming 275g/m²
- 3 ▶ Passiveringslaag
- 4 ▶ Primaire beschermingslaag
- 5 ▶ Buitenste laag verf
- 6 ▶ Binnenste laag verf

Benefits



Langere levensduur

Metigla gebruikt minimaal S250GD staal met 275 g/m² zinkcoating, wat een hoge weerstand tegen corrosie biedt.



Perfekte verbinding

De dakpannen van Metigla zijn ontworpen om bestand te zijn tegen alle weersomstandigheden, zodat het dak waterdicht is en storm de kleinste impact heeft.



Esthetiek

De metalen dakpannen van Metigla passen perfect in elke architecturale stijl, zowel traditioneel als modern.



Uitgebreide garantie

Metigla biedt uitgebreide garanties voor verschillende soorten verlagen.

HUISMAN
GEMERT – QWINPRO
Bouwmaterialen - Hallenbouw - Renovatie

Gemert:
Oost-om 29
5422VX Gemert
+31492361880
bouwmaterialen@huisman.nl

Heino:
L.J. Costerstraat 20
8141GN Heino
+31546898298
info@qwinpro.nl

METIGLA
smart covering. simply passion.

HUISMAN
GEMERT – QWINPRO
Bouwmaterialen - Hallenbouw - Renovatie

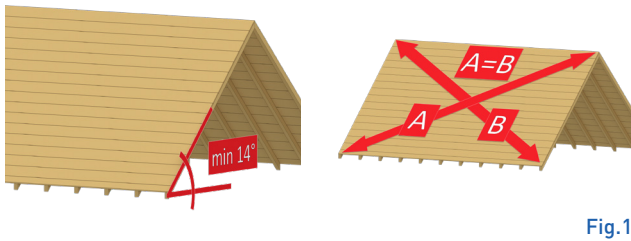


ELIT
Profiel
Installatiegids






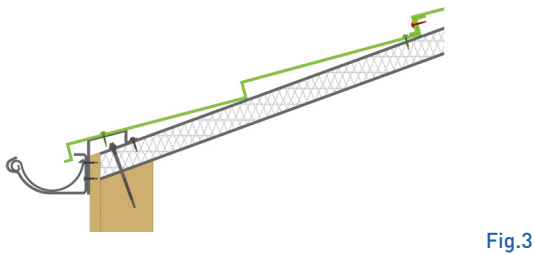
STAP 1 Vorbereiding van het dakvlak (Fig.1)



STAP 2 Ruimte tussen panlatten en installatie van dakpanplaat op de structuur (Fig.2)



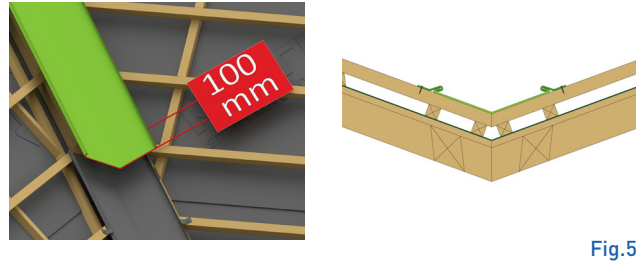
Detail voor installatie op Sandwichpanelen (Fig.3)




STAP 3 Gootslab installeren (Fig.4)



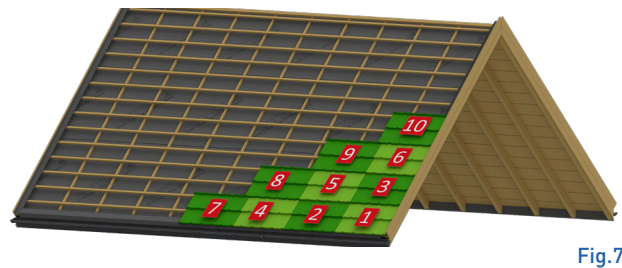
STAP 4 Kilgoot installeren (Fig.5)




STAP 5 Installatie verlenging windveer - Installatie windveer (Fig.6)



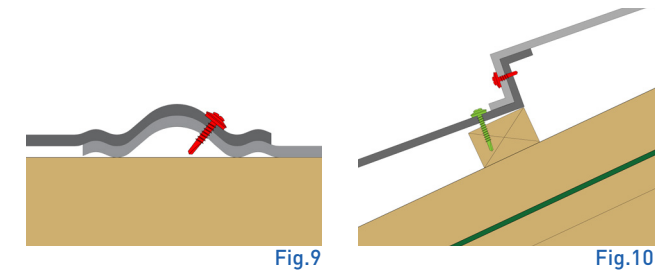
STAP 6 Elit legschema (Fig.7)



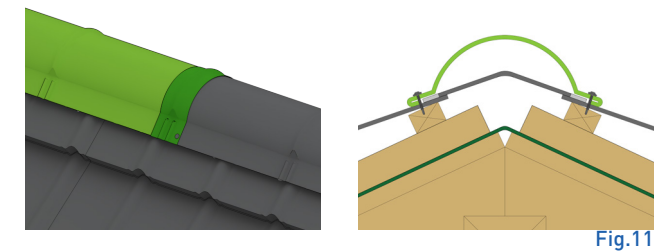
STAP 7 Plaatsing van de schroeven (Fig.8)



Plaatsing schroeven - Detail (Fig.9 și Fig.10)



STAP 8 Installatie nok (Fig.11)



ZINK
275g/m²

Huisman biedt meerdere soorten afwerkstukken aan, die gebruikt worden om het dak aan te vullen en zones te beschermen waar er een risico op infiltratie bestaat. Op bestelling kunnen wij elk type afwerkingsstuk ontwerpen.